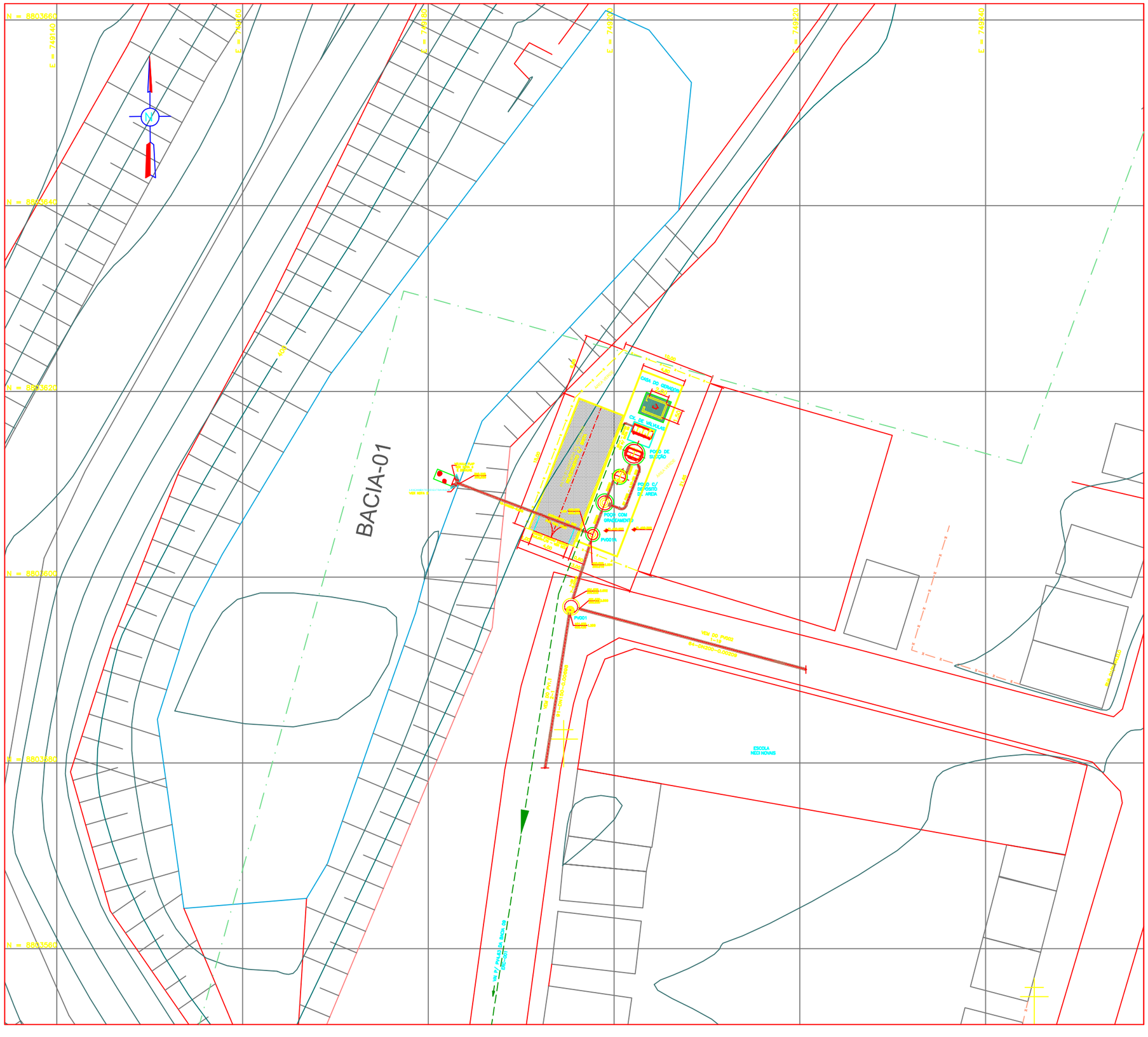

DETALHE DO PORTÃO E CERCA

ESC.: 1:50

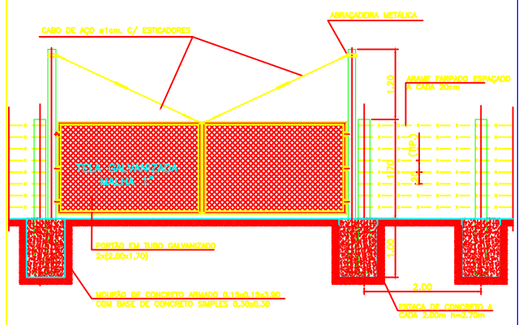

DETALHE DA ALA

ESC.: 1:100

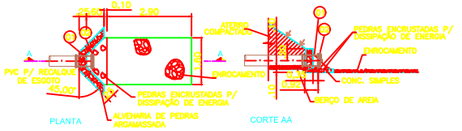

Nº	DESCRIÇÃO	DN	L(m)	QUANT.
02	VÁLVULA FLAP (VALMAX DN-200 OU SIMILAR)	200	–	01
01	TUBO COM FLANGE E BOLSA JGS	200	0,55	01

RELAÇÃO DE PEÇAS

LEGENDA:

- CERCA EXISTENTE
- CERCA PROJETADA
- TERRENO NATURAL
- EMISSÁRIO POR RECALQUE

CONVENÇÃO:

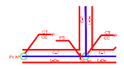

PV N° - NÚMERO DO PV
C - NÚMERO DO COLETOR
T - NÚMERO DO TRECHO
D - DIÂMETRO DO COLETOR EM mm
i - DECLIVIDADE EM m/m
L - COMPRIMENTO DO COLETOR EM m
PS - PONTA SECA
CT - COTA DO TERRENO EM m
CC - COTA DA GERATRIZ INFERIOR DO COLETOR EM m
P - PROFUNDIDADE EM m

DESENHOS DE REFERÊNCIA:

1910-HID-EEE-001
1910-HID-ERC-001

NOTAS:

1- DIMENSÕES E ELEVAÇÕES EM METRO, EXCETO ONDE INDICADO.
2- COLOCAR P/ FECHAMENTO DAS TAMPAS, CORRENTE C/ ELOS E APENAS UM (01) CADEADO POR GRUPO DE TAMPAS.
3- A LOCAÇÃO DO LANÇAMENTO DO EXTRAVASOR, DEVERÁ SER CONFIRMADA EM CAMPO.
4- EM FUNÇÃO DOS NAs MÁXIMOS INDICADOS, DEVE SER INSTALADOS UMA VÁLVULA FLAP (VALMAX DN 200 OU SIMILAR) NA SAÍDA DO EXTRAVASOR CONFORME DETALHE.

REV	DATA	DESENHO	DESCRIÇÃO DA REVISÃO	EMITENTE	VERF.	APROVAÇÃO
01	24/01/08	WASHINGTON	REVISÃO GERAL	RAMON CASTRO	SIMONE HARTH	LAÉCIO BRITO
00	19/09/07	ROBERTO	EMISSÃO INICIAL	RAMON CASTRO	SIMONE HARTH	LAÉCIO BRITO

CTS

EMISSÃO INICIAL	DATA	ELABORAÇÃO	VISTO	DATA	VERIFICAÇÃO	VISTO	DATA	APROVAÇÃO	VISTO
	19/09/07	RAMON CASTRO		19/09/07	SIMONE HARTH		19/09/07	EDSON GOMES	

Integração Ministério da Integração Nacional — CODEVASF Companhia de Desenvolvimento dos Vales do São Francisco e do Parnaíba — UFC

SISTEMA: ESGOTAMENTO SANITÁRIO

PROJETO: BÁSICO DE IMPLANTAÇÃO

LOCALIDADE: XIQUE-XIQUE - BA

TÍTULO: ESTAÇÃO ELEVATÓRIA DE ESGOTO 01
PLANTA DE LOCAÇÃO E URBANIZAÇÃO

REVISÃO: 01
ESCALA: 1/200

PROJETADO: RAMON CASTRO 19 / 09 / 07 36550-D
DESENHADO: ROBERTO 19 / 09 / 07
VERIFICADO: SIMONE HARTH 19 / 09 / 07 33.899-D
APROVADO: EDSON GOMES 19 / 09 / 07 3390-D

N UFC: 1910-LUR-EEE-001

SUBSTITUI A: